MicrosoftEdgeの「IEモード」に加え
InternetExplorerモードページ(初期値：30日間限定)も設定する方法

注記

ボックス型カメラ「GJ-IP2821GVF」およびパノラマカメラ「GJ-IP63x5GPN -IRWDV」シリーズでは
MicrosoftEdgeのIEモードでは閲覧できません。「Internet Explorer モード ページ」に
対象のカメラの IPアドレスを追加する手順を実施してください。

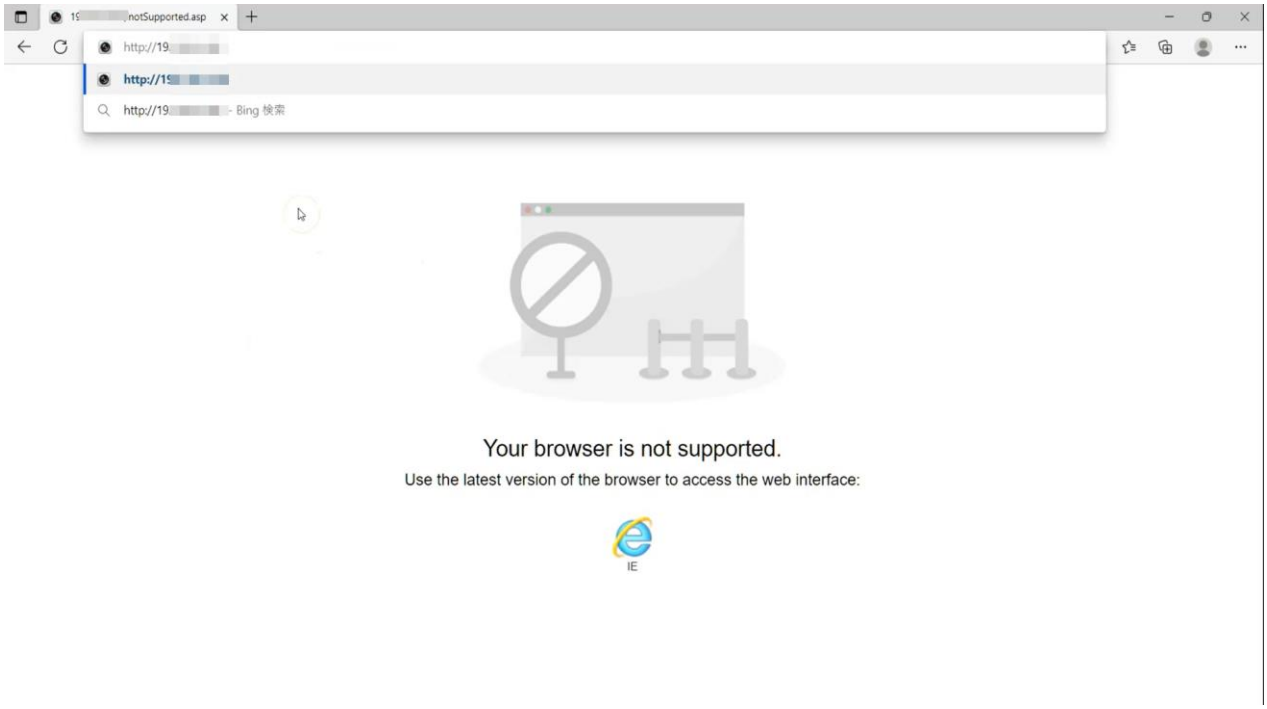

1. 「Microsoft Edge」ブラウザを開き右上の[…]（設定など）をクリックします。



© Grasphere Japan Co., Ltd. All Rights Reserved.

MicrosoftEdgeの「IEモード」に加え InternetExplorerモードページ(初期値：30日間限定)も設定する方法

2. メニューの[設定（歯車のマーク）]をクリックします。

3. 設定画面左側の[既定のブラウザー]をクリックして右側に「Internet Explorer の互換性」の「Internet Explorer モードページ」を表示して[追加]をクリックします。

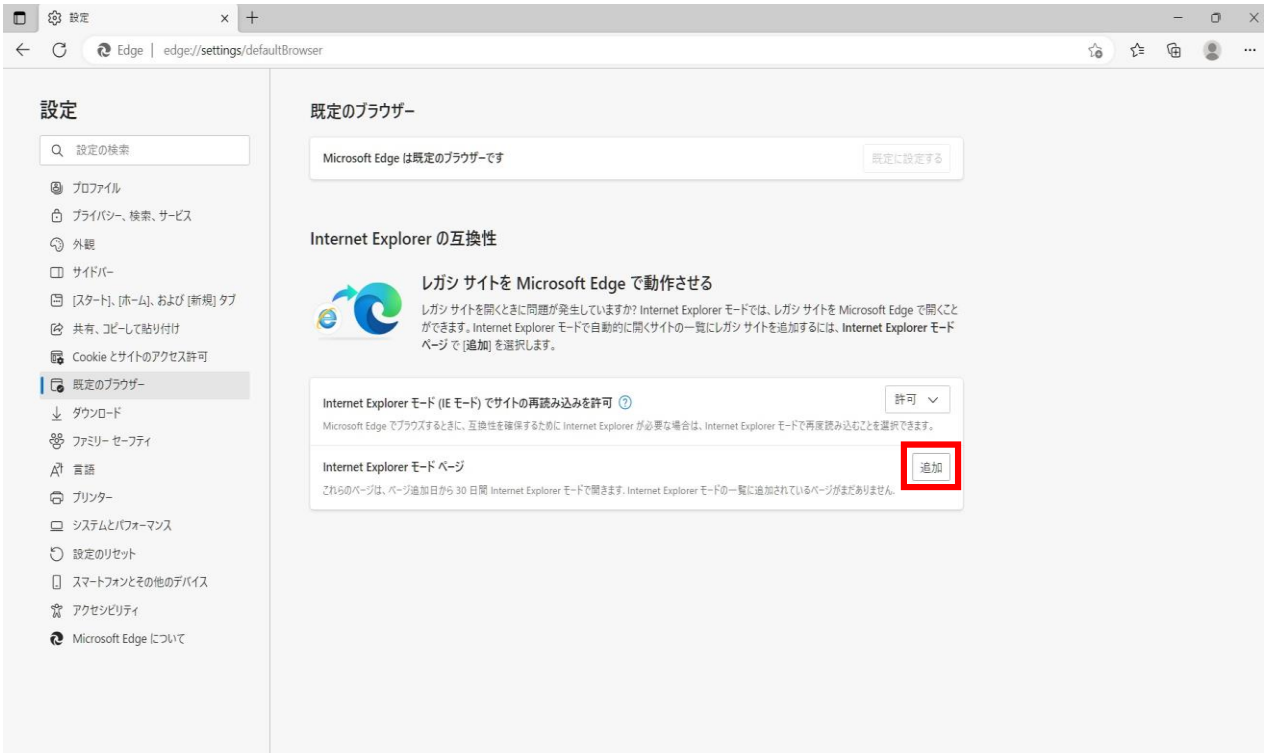

© Grasphere Japan Co., Ltd. All Rights Reserved.

MicrosoftEdgeの「IEモード」に加え InternetExplorerモードページ(初期値：30日間限定)も設定する方法

4.カメラのIPアドレスを入力して[追加]をクリックします。

注記

追加後「30日間」は情報を保持します。継続する場合は下記の手順を実施してください。

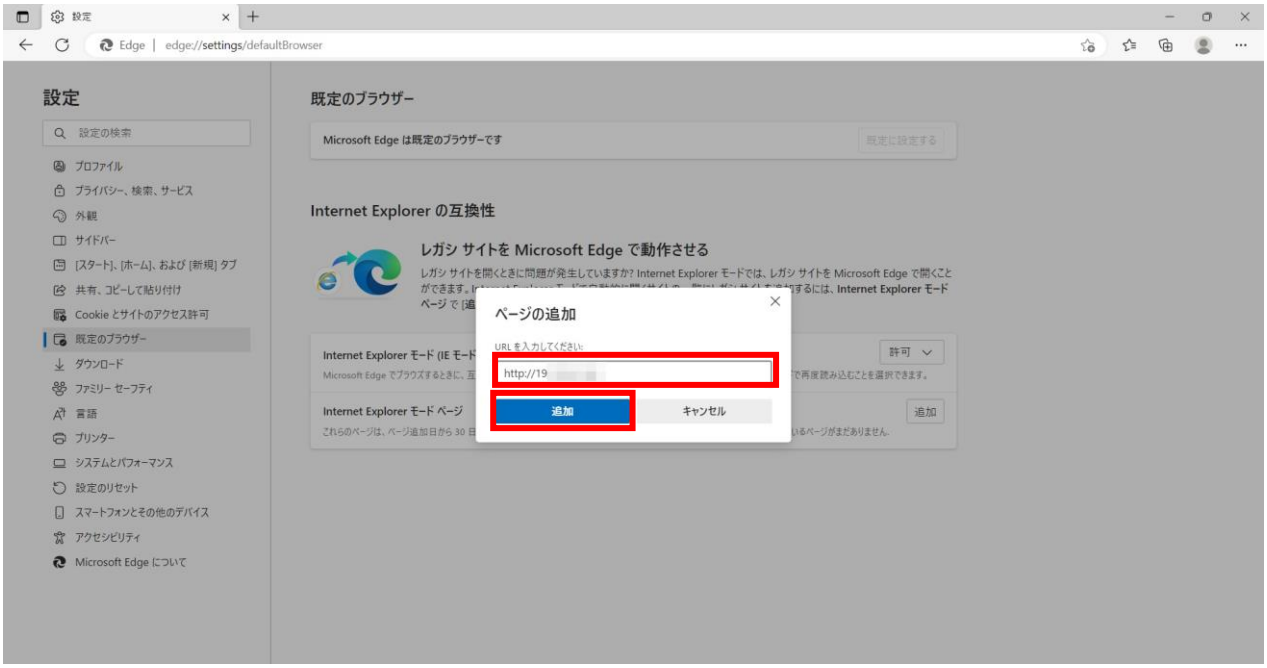

© Grasphere Japan Co., Ltd. All Rights Reserved.

MicrosoftEdgeの「IEモード」に加え
InternetExplorerモードページ(初期値：30日間限定)も設定する方法

5.再度カメラにアクセスします。

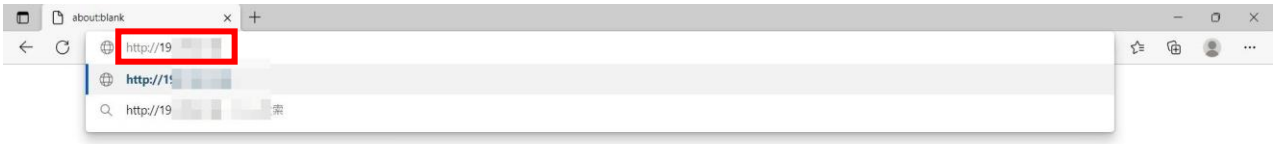

6.ユーザー名とパスワードを入力して[ログイン]をクリックします。

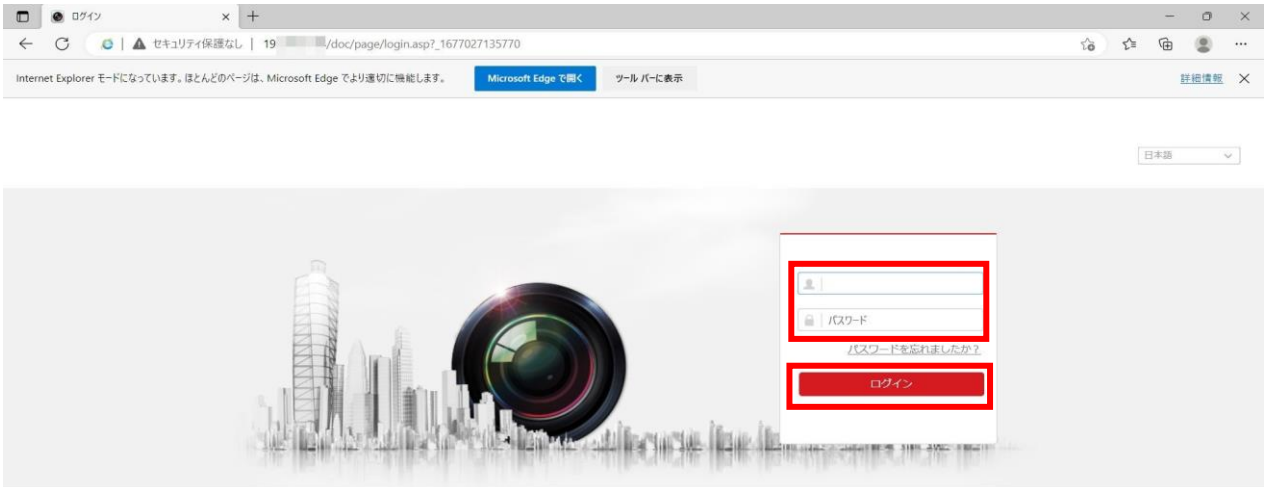

© Grasphere Japan Co., Ltd. All Rights Reserved.