東日本地域でDVRをご利用の際の蛍光灯フリッカー対策時における注意点

【対象DVR機種】
※[システム設定]-[一般的なコントロール]-[出力標準]で「NTSC/PAL」が選択できる機種
・GJ-FV72xxHDシリーズ(GUI4.0)
・GJ-FV72xxHUシリーズ(GUI4.0)
・GJ-FV72xxHD-M1Aシリーズ(GJデザインファーム)

©2022 Grasphere Japan Co.,Ltd. All Rights Reserved.

GUI4.0 東日本地域でDVRをご利用の際の蛍光灯フリッカー対策時における注意点

【対象DVR機種】※[システム設定]-[一般的なコントロール]-[出力標準]で「NTSC/PAL」が選択できる機種
- GJ-FV72xxHDシリーズ(GUI4.0)
- GJ-FV72xxHUシリーズ(GUI4.0)

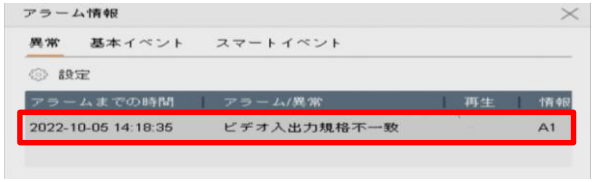

フリッカー(蛍光灯のちらつき)を抑えるために「NTSC(60Hz)」PAL(50HZ)」のリフレッシュレートをDVR側にて変更が可能です。
変更しても同軸カメラとDVRは映像信号形式が異なっていると判断してしまうため「ビデオ入出力規格不一致」としてイベント検知と警告音が有効となっているため、音声警告およびイベ ント表示のチェックを外して運用をしてください。

1.システ

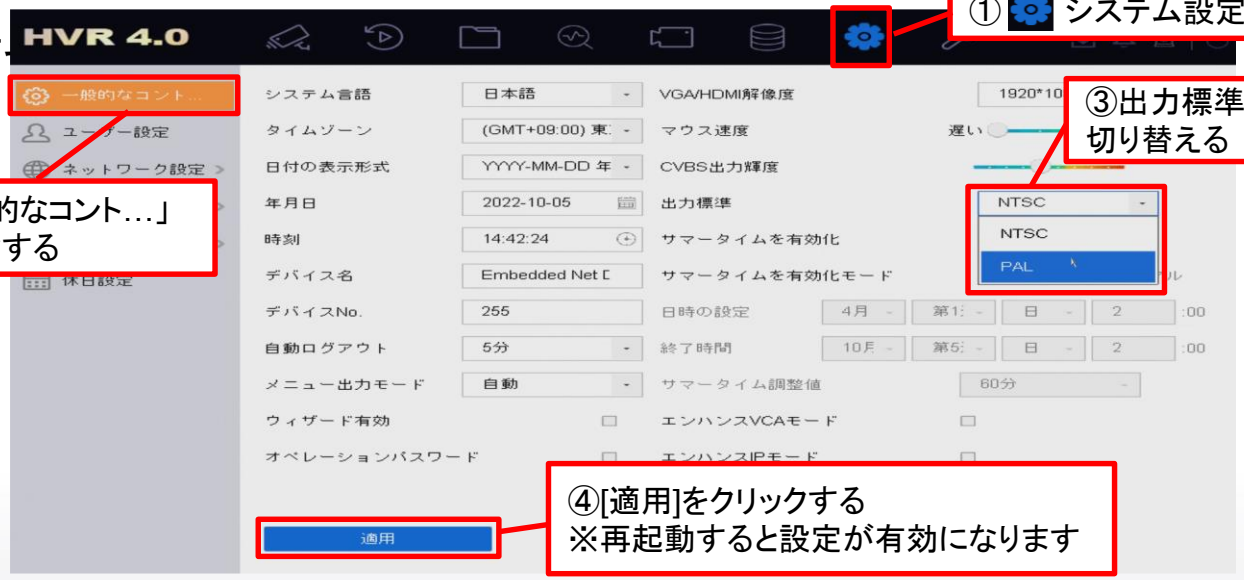

©2022 Grasphere Japan Co.,Ltd. All Rights Reserved.

GRASPHERE

GUI4.0 東日本地域でDVRをご利用の際の蛍光灯フリッカー対策時における注意点

2.音声警告およびイベ ント表示のチェックを外す

2-①[イベント]-[異常検知設定]-[イベントヒントの設定]-[ビデオ入出力規格不一致]のチェックを外して[OK]をクリックする

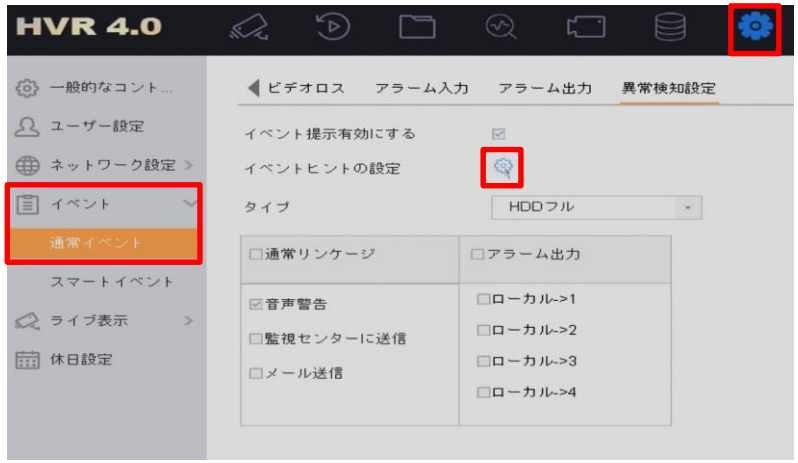

2-②異常検知タイプを[ビデオ入出力規格不一致]-[音声警告]のチェックを外して[適用]をクリックする

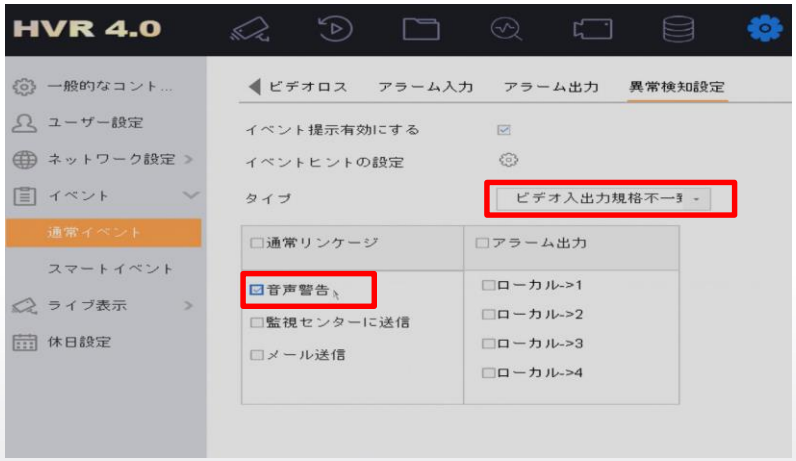

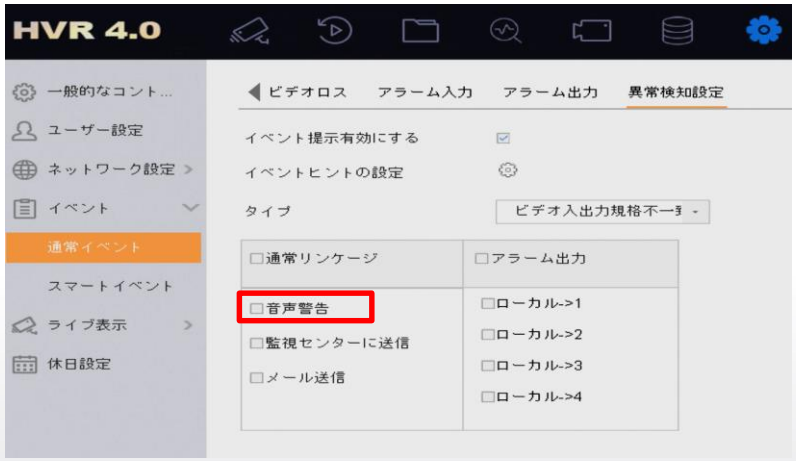

©2022 Grasphere Japan Co.,Ltd. All Rights Reserved.

GRASPHERE

GJデザインFW 東日本地域でDVRをご利用の際の蛍光灯フリッカー対策時における注意点

【対象DVR機種】※[システム設定]-[一般的なコントロール]-[出力標準]で「NTSC/PAL」が選択できる機種
・GJ-FV72xxHD-M1Aシリーズ(GJデザインファーム)

フリッカー(蛍光灯のちらつき)を抑えるために「NTSC(60Hz)」PAL(50HZ)」のリフレッシュレートをDVR側にて変更が可能です。
変更しても同軸カメラとDVRは映像信号形式が異なっていると判断してしまうため「ビデオ入出力規格不一致」としてイベント検知と警告音が有効となっているため、音声警告およびイベ ント表示のチェックを外して運用をしてください。

1.システム設定で「NTSC/PAL」を切り替える

① から[システム] 設定画面にする

©2022 Grasphere Japan Co.,Ltd. All Rights Reserved.

GRASPHERE

東日本地域でDVRをご利用の際の蛍光灯フリッカー対策時における注意点

2.音声警告およびイベ ント表示のチェックを外す

①[イベント]-[異常検知設定]-[イベントヒントの設定]-[ビデオ入出力規格不一致]のチェックを外す

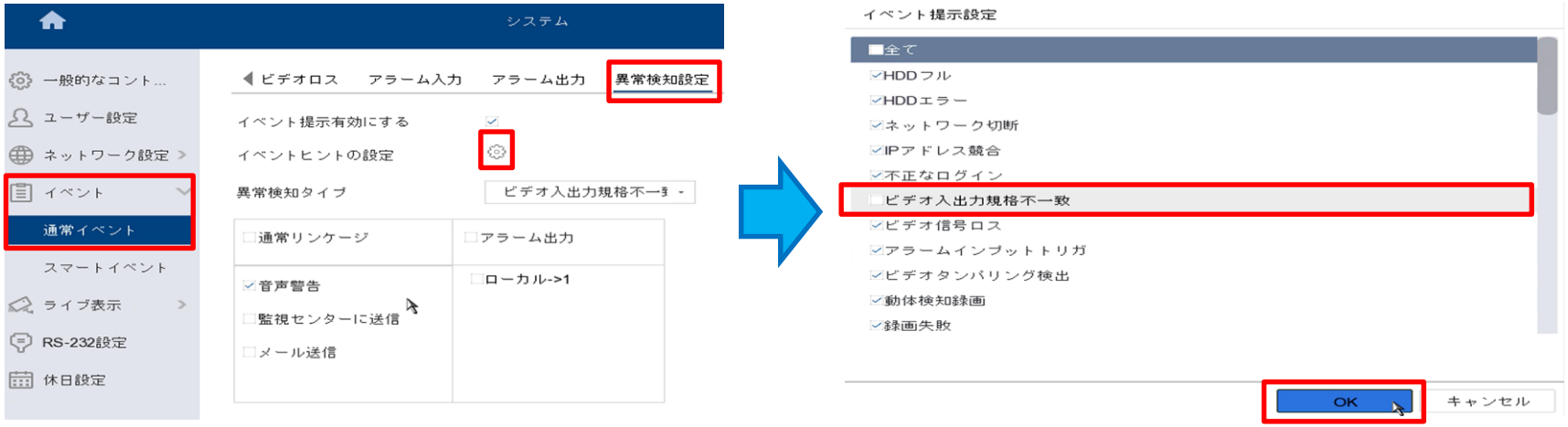

②異常検知タイプを[ビデオ入出力規格不一致]-[音声警告]のチェックを外して[適用]をクリックする

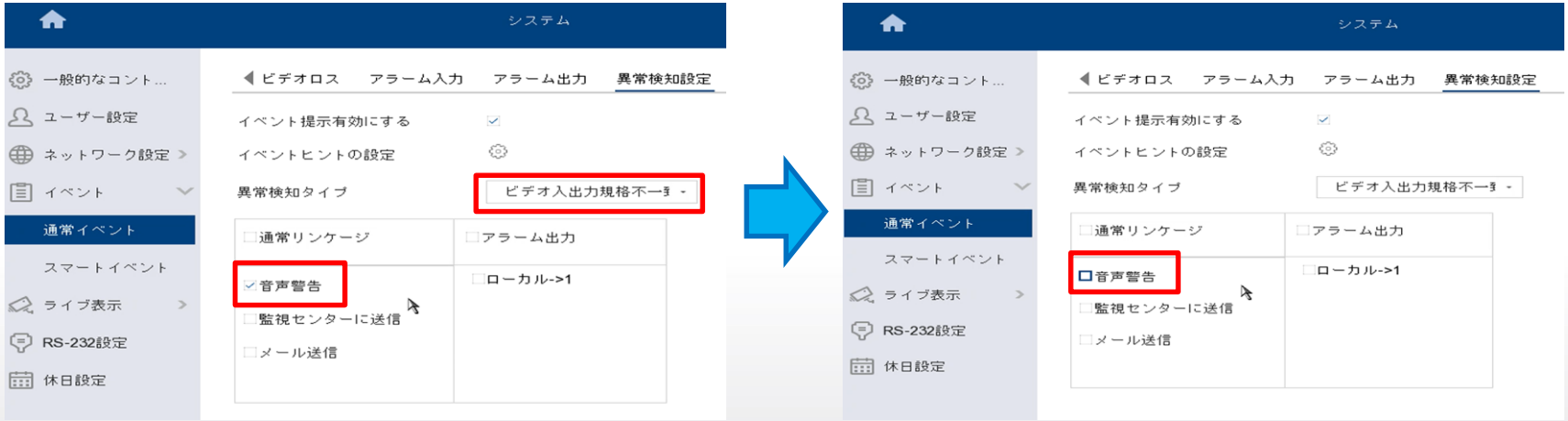

©2022 Grasphere Japan Co.,Ltd. All Rights Reserved.